

Jesenice, 1. 9. 2011

## **NAVODILA ZA UPORABO OSEBNEGA DVIGALA**

- Dvigalo lahko uporablja uporabnik s soglasjem ravnateljice !
- Pravica uporabe dvigala velja za določen čas (za obdobje omejene gibalne sposobnosti ).
- Uporabo dvigala omogoči ključ, ki ga uporabniku izroči ravnateljica.
- Uporabnik prevzem ključa potrdi s podpisom, s katerim tudi potrjuje prejem navodil za uporabo dvigala.
- Po izteku obdobja upravičenosti uporabe dvigala, uporabnik ključ vrne ravnateljici.
- Če uporabnik ključ izgubi ali ga namenoma odtuji, je dolžan šoli povrniti stroške, ki so enaki stroškom vrednosti menjave ključavnice na dvigalu in izdelavi novega ključa !
- Uporaba dvigala je dovoljena le uporabniku, ki si je s soglasjem ravnateljice pridobil pravico uporabe dvigala !
- Neupoštevanje navodil uporabe dvigala velja za najtežjo kršitev po 31. členu Pravilnika o šolskem redu v Gimnaziji Jesenice.
- V primeru zlorabe tipke ALARM je uporabnik ključa dolžan šoli povrniti stroške intervencije GARS Jesenice.

Dopustna obremenitev dvigala je 480 kg ali šest oseb.

- 1. Uporabniki dvigala // dijaki morajo biti poučeni o pravilni uporabi dvigala, saj v nasprotnem primeru lahko povzročijo nevarnost.**
2. Preobremenitev dvigala ni mogoča, zato upoštevajte dopustno obremenitev.
3. Ne vstopajte v kabino dvigala, če ni osvetljena. O napaki obvestite odgovorno osebo za popravilo dvigala -skrbnika.
4. Pritisnite na gumb izbrane postaje. Vrata dvigala se avtomatično zaprejo, če ne stojite na mestu foto celice, ki to preprečuje. Ko se pripeljete na izbrano mesto, se dvigalo samo ustavi in se vrata avtomatično odprejo.
5. Med vožnjo ne pritiskajte na ostale gumbе, ker s tem motite normalno delovanje.
6. V kabini ni dovoljeno kaditi.
7. V primeru zaustavitve dvigala med postajami OHRANITE MIRNO KRI IN TREZNO GLAVO. Pritisnite na tipko alarm. S tem boste priklicali skrbnika dvigala, ki bo ustrezno ukrepal.
8. Če se vrata ne zapirajo avtomatsko, jih ne zapirajte ročno s silo.
9. Ne zadržujte odprtih vrat, ker s tem ovirate normalno delovanje.
10. Upoštevajte vsa navodila serviserjev in monterjev dvigal ter skrbnika dvigala.

Lastnik dvigala je dolžan določiti osebo, ki dnevno vizualno pregleda dvigalo in je predhodno poučena o delovanju in posebnostih naprave. Skrbnik naj bo pozoren predvsem na:

- o nenormalne šume,
- o nepravilno nazivno hitrost dvigala,
- o nepravilno zapiranje ali odpiranje vrat,
- o druge mehanske nepravilnosti.

Ista oseba mora biti poučena o varnem reševanju iz dvigal.

Če ob pregledu dvigala skrbnik ugotovi nepravilnosti, ki utegnejo povzročiti nevarno obratovalno stanje, mora dvigalo izključiti z glavnim stikalom v strojnici, napravo ustrezno označiti z opozorilom o nedelovanju in poklicati servisno službo.

Popravilo dvigala lahko izvajajo le strokovno usposobljene osebe, ki jih določi monter dvigala.

## NAVODILA ZA REŠEVANJE POTNIKOV IZ KABINE DVIGALA

KABINA V POSTAJI: s trikotnim ključem, ki je v krmilni omari, odpri vrata jaška in kabine.

KABINA MED ETAŽAMA:









1. preveri vsa vrata po etažah, če so dobro zaprta, in ugotovi, kje se kabina nahaja;
2. ko ugotoviš, izklopi glavno stikalo v krmilni omari in s stikalom za preklon ročnega upravljanja preklopi iz položaja NORMALNO v položaj INSPEKCIJA;
3. hkrati pritisni tipko SKUPNO in tipko SMER GOR ali SMER DOL ( odvisno od položaja kabine ). Obe tipki drži toliko časa, da zasveti lučka KABINA V POSTAJI – s trikotnim ključem odpri vrata jaška in pomagaj izstopiti ujetim v kabini;
4. če se kabina ne premakne, ponovi postopek opisan v točki 3.;
5. ko ponavljaš postopek bodi pazljiv na prikazovalnik z lučkami za smer vožnje kabine:
  - če gori zelena luč smeri vožnje, se kabina premika,
  - če se prižiga RUMENA luč, reševanje PREKINI,
  - če se prižiga RDEČA luč in slišiš ZVOČNI SIGNAL, reševanje PREKINI;
6. ko rešiš ujete iz kabine in zaključiš reševanje, preklopi stikalo za preklon ročnega upravljanja v položaj NORMALNO in vklopi GLAVNO STIKALO;
7. če se kabina na poziv nadstropnega klicnika ne odzove (se ne premakne), zakleni krmilno omaro in pokliči servisno službo –

**041 793 304.**

Dvigalo je opremljeno z govorno napravo, ki je povezana na relaciji kabina – krmilna omara. Za govor uporabi slušalko telefona, ki je v krmilni omari in vzpostavi komunikacijo z ujetimi v kabini.

Reševanje sme izvajati le za to usposobljena oseba!

## Navodila za reševanje iz dvigala

	<b>Reševanje oseb iz kabine dvigala sme izvajati samo za to usposobljena oseba.</b>
	<b>Varnostne komponente morajo med reševanjem ostati v funkciji!</b> 1) Izklopi glavno stikalo. 2) Ugotovi položaj kabine. 3) Vzpostavi stik z ujetimi osebami in jih obvesti o pričetku reševanja.
	<b>Če dvigala ni mogoče ročno premakniti, ali če bi premikanje kabine povzročilo dodatno nevarnost, nemudoma obvesti vzdrževalca dvigala.</b>
	4) S pomočjo označenega ventila (rdeče barve z napisom POZOR - SPUST V SILI) spusti kabino do najbližje ali do najnižje postaje.
	5) S ključem za prisilno odpiranje jaškovnih vrat odpri vrata v postaji, kjer se nahaja kabina, in ujetim osebam omogoči, da zapustijo kabino.
	<b>Pozor: nadzoruj izstop oseb iz kabine in jih opozori na morebitno stopničko.</b> 6) Po izstopu vseh oseb ponovno zapri jaškovna vrata in se prepričaj, da so zaklenjena. 7) Glavno stikalo pusti v izklopljenem položaju.
	<b>O vsakem reševanju obvesti vzdrževalca dvigala.</b>
	Uporaba ključa za prisilno odpiranje jaškovnih vrat je dovoljena le pooblaščenim in usposobljenim osebam.
<b>PODJETJE ZA VZDRŽEVANJE DVIGALA: ELEKTROLIFT, MARKO ZAPLOTNIK, S. P.</b>	
<b>NASLOV: POD GRADOM 5A, 4290 TRŽIČ</b>	
<b>TELEFONSKA ŠTEVILKA: 041 793 304</b>	